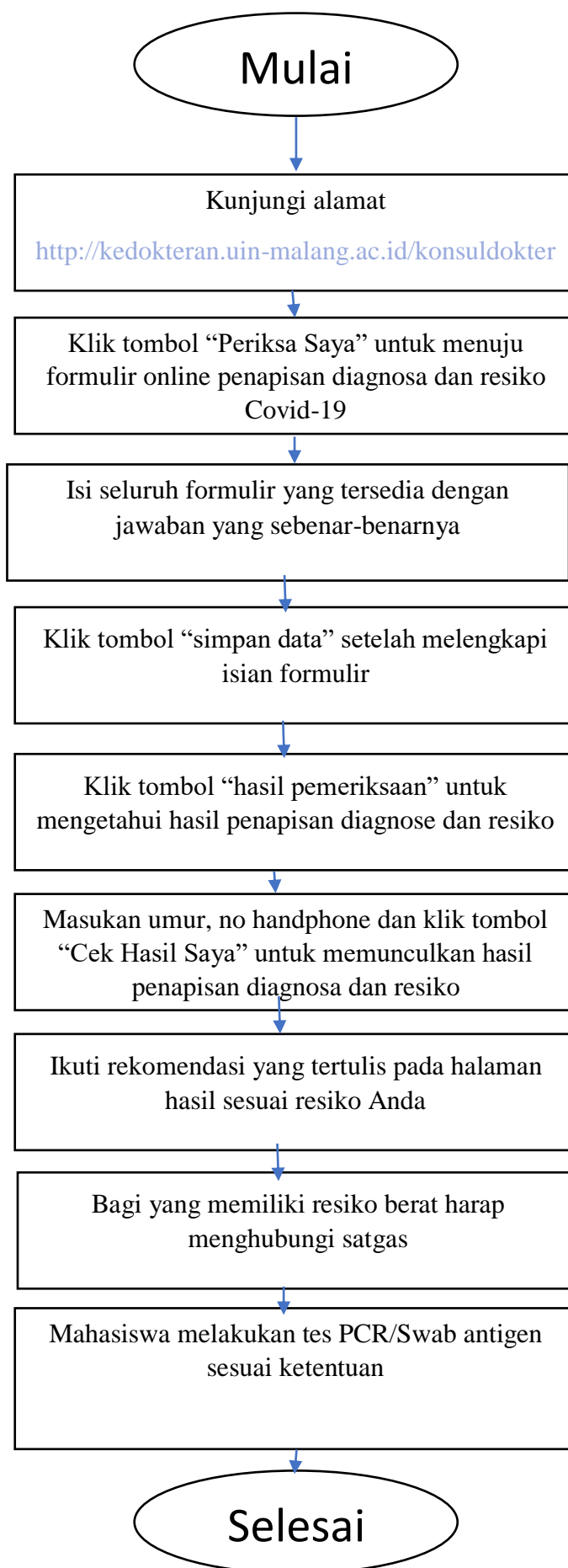


Skrining sebelum keberangkatan



**Masuk ke Mahad
(bagi Mahasiswa yang
tinggal di Mahad)**

Mulai

Mahasiswa menyerahkan hasil tes PCR/swab antigen kepada petugas.
Petugas menerima kedatangan mahasiswa hari Minggu pk.12.00-17.00
WIB. (di luar jam ini dapat menghubungi koordinator ma'had/Bpk.Yossi)

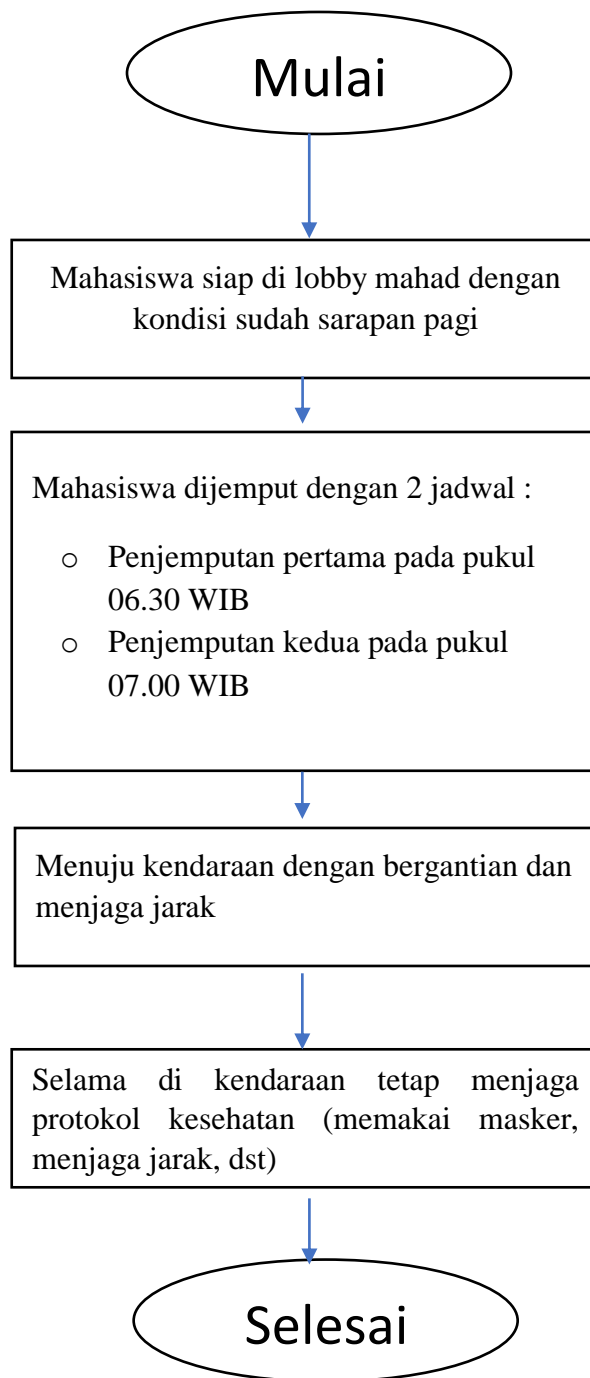
Mencuci tangan/handsanitizer dan cek
suhu. Menuju ke Lobby Mahad dengan
bergantian dan menjaga jarak

Mengisi daftar hadir dan menerima kunci
kamar sesuai dengan pembagian yang
dilakukan petugas

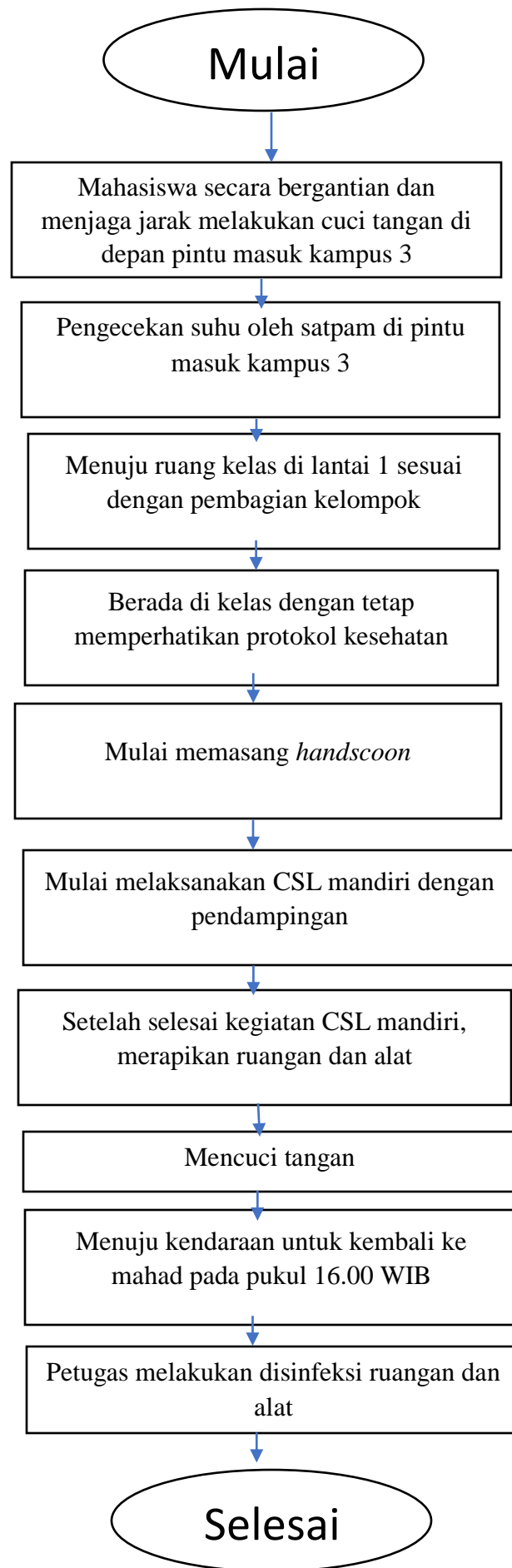
Menuju kamar masing-masing dan segera
membersihkan diri

Selesai

**Berangkat ke kampus
dari Mahad**



**Kedatangan di
kampus saat CSL
Mandiri**



**Kedatangan di
kampus saat OSCE**

Mulai

Mahasiswa secara bergantian dan menjaga jarak melakukan cuci tangan di depan pintu masuk kampus 3

Pengecekan suhu oleh satpam di pintu masuk kampus 3

Menuju locker penyimpanan tas dan *handphone*

Menuju ruang karantina pre-OSCE di ruang tutorial lantai 2

Mahasiswa secara bergantian menuju ruang ujian

Setelah ujian selesai, menuju ruangan karantina post-OSCE di ruang kelas lantai 1

Mahasiswa yang terkendala sinyal saat ujian berdasarkan laporan penguji melakukan ujian ulang untuk bagian yang terlewati

Mahasiswa menunggu pengumuman ujian

Mahasiswa yang remidi menuju ruang ujian

Mahasiswa yang tidak remidi tetap menunggu di ruang kelas dengan menjaga protokol kesehatan

Mencuci tangan

Menuju kendaraan untuk kembali ke mahad pada pukul 16.00 WIB

Petugas melakukan disinfeksi ruangan dan alat

Selesai